

# CERTIFICADO DE EFICIENCIA ENERGÉTICA DE EDIFICIOS

## IDENTIFICACIÓN DEL EDIFICIO O DE LA PARTE QUE SE CERTIFICA:

Nombre del edificio	PLANTA PRIMERA (LOCAL8 ) PREFERENCIA ANTIGUO ESTADIO RAMON DE CARRANZA		
Dirección	AV SANIDAD PUBLICA Es:1 Pl:01 Pt:08 PREFERENCIA		
Municipio	Cádiz	Código Postal	11010
Provincia	Cádiz	Comunidad Autónoma	Andalucía
Zona climática	A3	Año construcción	2005
Normativa vigente (construcción / rehabilitación)	NBE-CT-79		
Referencia/s catastral/es	4333302QA4443C0592TI		

## Tipo de edificio o parte del edificio que se certifica:

<input type="radio"/> Edificio de nueva construcción	<input checked="" type="radio"/> Edificio Existente
<input type="radio"/> Vivienda <ul style="list-style-type: none"> <li><input type="radio"/> Unifamiliar</li> <li><input type="radio"/> Bloque                         <ul style="list-style-type: none"> <li><input type="radio"/> Bloque completo</li> <li><input type="radio"/> Vivienda individual</li> </ul> </li> </ul>	<input checked="" type="radio"/> Terciario <ul style="list-style-type: none"> <li><input type="radio"/> Edificio completo</li> <li><input checked="" type="radio"/> Local</li> </ul>

## DATOS DEL TÉCNICO CERTIFICADOR:

Nombre y Apellidos	FRANCISCO JOSE ROS OBRERO	NIF(NIE)	30819767C
Razón social	CONSORCIO DE LA ZONA FRANCA DE CADIZ	NIF	Q1176004H
Domicilio	C/ RONDA DE VIGILANCIA S/N		
Municipio	CADIZ	Código Postal	11011
Provincia	Cádiz	Comunidad Autónoma	Andalucía
e-mail:	mantenimiento@zonafrancacadiz.com	Teléfono	956290606
Titulación habilitante según normativa vigente	Ingeniero Industrial		
Procedimiento reconocido de calificación energética utilizado y versión:	CEXv2.3		

## CALIFICACIÓN ENERGÉTICA OBTENIDA:

CONSUMO DE ENERGÍA PRIMARIA NO RENOVABLE [kWh/m <sup>2</sup> año]	EMISIONES DE DIÓXIDO DE CARBONO [kgCO <sub>2</sub> / m <sup>2</sup> año]
<p style="text-align: center;"><b>62.7 B</b></p>	<p style="text-align: center;"><b>10.6 B</b></p>

El técnico abajo firmante declara responsablemente que ha realizado la certificación energética del edificio o de la parte que se certifica de acuerdo con el procedimiento establecido por la normativa vigente y que son ciertos los datos que figuran en el presente documento, y sus anexos:

Fecha: 19/05/2023

Firma del técnico certificador

**Anexo I.** Descripción de las características energéticas del edificio.

**Anexo II.** Calificación energética del edificio.

**Anexo III.** Recomendaciones para la mejora de la eficiencia energética.

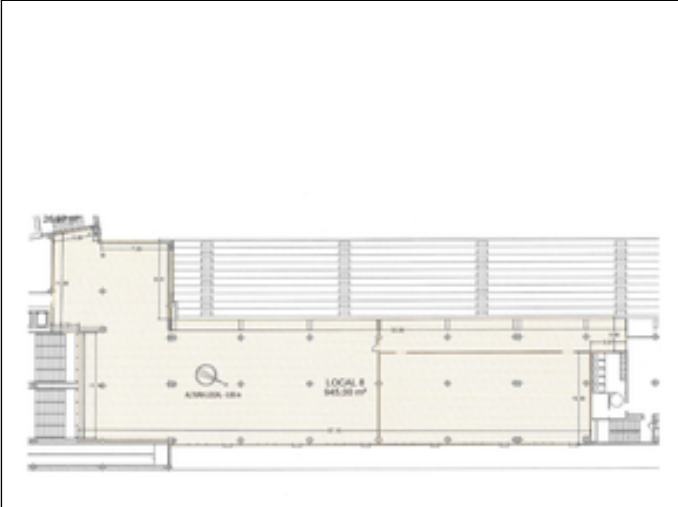
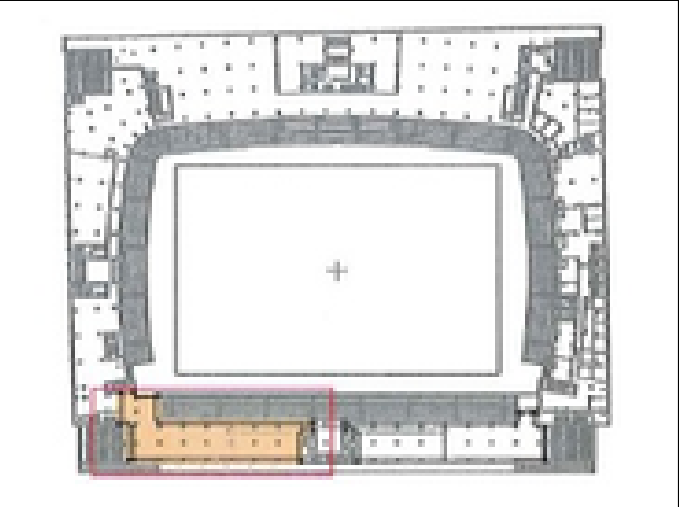
**Anexo IV.** Pruebas, comprobaciones e inspecciones realizadas por el técnico certificador.

Registro del Órgano Territorial Competente:

# ANEXO I DESCRIPCIÓN DE LAS CARACTERÍSTICAS ENERGÉTICAS DEL EDIFICIO

En este apartado se describen las características energéticas del edificio, envolvente térmica, instalaciones, condiciones de funcionamiento y ocupación y demás datos utilizados para obtener la calificación energética del edificio.

## 1. SUPERFICIE, IMAGEN Y SITUACIÓN

<b>Superficie habitable [m<sup>2</sup>]</b>	945.0
<b>Imagen del edificio</b>	<b>Plano de situación</b>
	

## 2. ENVOLVENTE TÉRMICA

### Cerramientos opacos

Nombre	Tipo	Superficie [m <sup>2</sup> ]	Transmitancia [W/m <sup>2</sup> ·K]	Modo de obtención
Fachada Este	Fachada	103.46	1.80	Por defecto
Partición vertical con zona comun y de instalaciones	Partición Interior	409.15	1.80	Por defecto

### Huecos y lucernarios

Nombre	Tipo	Superficie [m <sup>2</sup> ]	Transmitancia [W/m <sup>2</sup> ·K]	Factor solar	Modo de obtención. Transmitancia	Modo de obtención. Factor solar
Hueco formado por fachada acristalada	Hueco	96.39	2.87	0.32	Conocido	Conocido

## 3. INSTALACIONES TÉRMICAS

### Generadores de calefacción

Nombre	Tipo	Potencia nominal [kW]	Rendimiento Estacional [%]	Tipo de Energía	Modo de obtención
Calefacción y refrigeración	Bomba de Calor - Caudal Ref. Variable		239.8	Electricidad	Estimado
<b>TOTALES</b>	Calefacción				

## Generadores de refrigeración

Nombre	Tipo	Potencia nominal [kW]	Rendimiento Estacional [%]	Tipo de Energía	Modo de obtención
Calefacción y refrigeración	Bomba de Calor - Caudal Ref. Variable		191.0	Electricidad	Estimado
<b>TOTALES</b>	Refrigeración				

## Instalaciones de Agua Caliente Sanitaria

Demanda diaria de ACS a 60° (litros/día)	0.0
------------------------------------------	-----

Nombre	Tipo	Potencia nominal [kW]	Rendimiento Estacional [%]	Tipo de Energía	Modo de obtención
<b>TOTALES</b>	ACS				

## 4. INSTALACIÓN DE ILUMINACIÓN (sólo edificios terciarios)

Espacio	Potencia instalada [W/m <sup>2</sup> ]	VEEI [W/m <sup>2</sup> ·100lux]	Iluminación media [lux]	Modo de obtención
Edificio Objeto	5.31	1.52	500.00	Estimado
<b>TOTALES</b>	5.31			

## 5. CONDICIONES DE FUNCIONAMIENTO Y OCUPACIÓN (sólo edificios terciarios)

Espacio	Superficie [m <sup>2</sup> ]	Perfil de uso
Edificio	945.0	Intensidad Media - 8h

## ANEXO II CALIFICACIÓN ENERGÉTICA DEL EDIFICIO

Zona climática	A3	Uso	Intensidad Media - 8h
----------------	----	-----	-----------------------

### 1. CALIFICACIÓN ENERGÉTICA DEL EDIFICIO EN EMISIONES

INDICADOR GLOBAL	INDICADORES PARCIALES					
	 10.6 B	CALEFACCIÓN		ACS		
		<i>Emisiones calefacción</i> [kgCO <sub>2</sub> /m <sup>2</sup> año]	G	<i>Emisiones ACS</i> [kgCO <sub>2</sub> /m <sup>2</sup> año]	-	
		3.19		0.00		
		REFRIGERACIÓN		ILUMINACIÓN		
<i>Emisiones globales</i> [kgCO <sub>2</sub> /m <sup>2</sup> año]		<i>Emisiones refrigeración</i> [kgCO <sub>2</sub> /m <sup>2</sup> año]	B	<i>Emisiones iluminación</i> [kgCO <sub>2</sub> /m <sup>2</sup> año]	A	
		3.03		4.40		

La calificación global del edificio se expresa en términos de dióxido de carbono liberado a la atmósfera como consecuencia del consumo energético del mismo.

	kgCO <sub>2</sub> /m <sup>2</sup> año	kgCO <sub>2</sub> /año
<i>Emisiones CO<sub>2</sub> por consumo eléctrico</i>	10.62	10037.34
<i>Emisiones CO<sub>2</sub> por otros combustibles</i>	0.00	0.00

### 2. CALIFICACIÓN ENERGÉTICA DEL EDIFICIO EN CONSUMO DE ENERGÍA PRIMARIA NO RENOVABLE

Por energía primaria no renovable se entiende la energía consumida por el edificio procedente de fuentes no renovables que no ha sufrido ningún proceso de conversión o transformación.

INDICADOR GLOBAL	INDICADORES PARCIALES					
	 62.7 B	CALEFACCIÓN		ACS		
		<i>Energía primaria calefacción</i> [kWh/m <sup>2</sup> año]	G	<i>Energía primaria ACS</i> [kWh/m <sup>2</sup> año]	-	
		18.84		0.00		
		REFRIGERACIÓN		ILUMINACIÓN		
<i>Consumo global de energía primaria no renovable</i> [kWh/m <sup>2</sup> año]		<i>Energía primaria refrigeración</i> [kWh/m <sup>2</sup> año]	B	<i>Energía primaria iluminación</i> [kWh/m <sup>2</sup> año]	A	
		17.90		25.96		

### 3. CALIFICACIÓN PARCIAL DE LA DEMANDA ENERGÉTICA DE CALEFACCIÓN Y REFRIGERACIÓN

La demanda energética de calefacción y refrigeración es la energía necesaria para mantener las condiciones internas de confort del edificio.


DEMANDA DE CALEFACCIÓN	DEMANDA DE REFRIGERACIÓN
 23.1 G	 17.5 B
<i>Demanda de calefacción</i> [kWh/m <sup>2</sup> año]	<i>Demanda de refrigeración</i> [kWh/m <sup>2</sup> año]

El indicador global es resultado de la suma de los indicadores parciales más el valor del indicador para consumos auxiliares, si los hubiera (sólo ed. terciarios, ventilación, bombeo, etc...). La energía eléctrica autoconsumida se descuenta únicamente del indicador global, no así de los valores parciales


# ANEXO III RECOMENDACIONES PARA LA MEJORA DE LA EFICIENCIA ENERGÉTICA

## INCORPORACION DE SISTEMA FOTOVOLTAICO

### CALIFICACIÓN ENERGÉTICA GLOBAL



### CALIFICACIONES ENERGÉTICAS PARCIALES



## ANÁLISIS TÉCNICO

Indicador	Calefacción		Refrigeración		ACS		Iluminación		Total	
	Valor	ahorro respecto a la situación original	Valor	ahorro respecto a la situación original	Valor	ahorro respecto a la situación original	Valor	ahorro respecto a la situación original	Valor	ahorro respecto a la situación original
Consumo Energía final [kWh/m <sup>2</sup> año]	13.25	-37.4%	5.84	36.2%	0.00	-%	1.02	92.4%	16.93	47.2%
Consumo Energía primaria no renovable [kWh/m <sup>2</sup> año]	21.34 G	-13.3%	11.42 A	36.2%	0.00 -	-%	1.98 A	92.4%	28.54 A	54.5%
Emisiones de CO <sub>2</sub> [kgCO <sub>2</sub> /m <sup>2</sup> año]	3.91 G	-22.7%	1.93 A	36.2%	0.00 -	-%	0.34 A	92.4%	5.13 A	51.7%
Demanda [kWh/m <sup>2</sup> año]	27.36 G	-18.3%	14.35 B	18.0%						

Nota: Los indicadores energéticos anteriores están calculados en base a coeficientes estándar de operación y funcionamiento del edificio, por lo que solo son válidos a efectos de su calificación energética. Para el análisis económico de las medidas de ahorro y eficiencia energética, el técnico certificador deberá utilizar las condiciones reales y datos históricos de consumo del edificio.

### DESCRIPCIÓN DE LA MEDIDA DE MEJORA

**Características de la medida (modelo de equipos, materiales, parámetros característicos )**

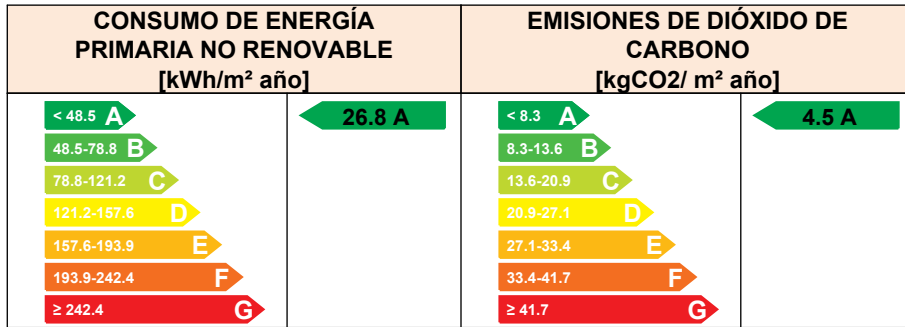
Instalacion de una planta fotovoltaica en cubierta

**Coste estimado de la medida**


-

**Otros datos de interés**

**CALIFICACIÓN ENERGÉTICA GLOBAL**



**CALIFICACIONES ENERGÉTICAS PARCIALES**



**ANÁLISIS TÉCNICO**

Indicador	Calefacción		Refrigeración		ACS		Iluminación		Total	
	Valor	ahorro respecto a la situación original	Valor	ahorro respecto a la situación original	Valor	ahorro respecto a la situación original	Valor	ahorro respecto a la situación original	Valor	ahorro respecto a la situación original
Consumo Energía final [kWh/m <sup>2</sup> año]	9.12	5.4%	3.59	60.8%	0.00	-%	1.02	92.4%	13.73	57.2%
Consumo Energía primaria no renovable [kWh/m <sup>2</sup> año]	17.83 G	5.4%	7.01 A	60.8%	0.00 -	-%	1.98 A	92.4%	26.82 A	57.2%
Emisiones de CO <sub>2</sub> [kgCO <sub>2</sub> /m <sup>2</sup> año]	3.02 G	5.4%	1.19 A	60.8%	0.00 -	-%	0.34 A	92.4%	4.54 A	57.2%
Demanda [kWh/m <sup>2</sup> año]	27.36 G	-18.3%	14.35 B	18.0%						

Nota: Los indicadores energéticos anteriores están calculados en base a coeficientes estándar de operación y funcionamiento del edificio, por lo que solo son válidos a efectos de su calificación energética. Para el análisis económico de las medidas de ahorro y eficiencia energética, el técnico certificador deberá utilizar las condiciones reales y datos históricos de consumo del edificio.

**DESCRIPCIÓN DE LA MEDIDA DE MEJORA**

**Características de la medida (modelo de equipos, materiales, parámetros característicos)**

Sustitucion de los equipos de clima por otros mas eficientes

**Coste estimado de la medida**

-

**Otros datos de interés**

## ANEXO IV PRUEBAS, COMPROBACIONES E INSPECCIONES REALIZADAS POR EL TÉCNICO CERTIFICADOR

Se describen a continuación las pruebas, comprobaciones e inspecciones llevadas a cabo por el técnico certificador durante el proceso de toma de datos y de calificación de la eficiencia energética del edificio, con la finalidad de establecer la conformidad de la información de partida contenida en el certificado de eficiencia energética.

<b>Fecha de realización de la visita del técnico certificador</b>	03/04/2023
-------------------------------------------------------------------	------------

### COMENTARIOS DEL TÉCNICO CERTIFICADOR

Se ha procedido a la recogida de datos:

- Mediciones para el levantamiento del plano y cálculo de superficies. Se podrá haber considerado la superficie útil en porcentaje estimado con respecto a la construida que figura en la ficha catastral.
- Mediciones para el cálculo de superficies y ubicación de huecos y acristalamientos. Comprobación, ubicación y medición de voladizos.
- Toma de datos para la definición de la envolvente.
- Comprobación de las distancias, alturas, dimensiones y ubicación de los edificios que arrojan sombras sobre el edificio certificada. En el caso en que el criterio del técnico se puedan consideren despreciables las sombras de edificios y obstáculos cercanos, no se definirán.
- Comprobación de las instalaciones del edificio. El año de construcción se ha obtenido en referencia a: Referencia Catastral. Este informe se realiza bajo los mínimos establecidos por la Normativa vigente según su año de construcción. El edificio no consta de una instalación SOLAR para el ACS. La masa de las particiones interiores se ha considerado media.
- Se ha realizado la toma de datos, se han comprobado las instalaciones existentes y recogido los datos posibles que ha facilitado la propiedad, se ha utilizado la opción estimado o por defecto en todos los casos que ha sido necesario.

LAS MEDIDAS DE MEJORA consisten en, 1) Mejora de Instalación de climatización 2) Mejora de instalación con renovables. El certificado de eficiencia energética dará información exclusivamente sobre la eficiencia energética del edificio. El técnico certificador advierte que la Calificación obtenida podría verse alterada en el supuesto que se modifiquen los datos contemplados en el momento de la redacción del CEE.

### DOCUMENTACION ADJUNTA

Documentación catastral, planos de planta.